

1 Doplň věty:

Zima obvykle začíná (datum) \_\_\_\_\_

Tento den nazýváme dnem \_\_\_\_\_


Zimní měsíce jsou: \_\_\_\_\_

2 a Napiš k živočichům na obrázcích jejich názvy.

b Škrtni ty, které nemůžeš v zimě spatřit ve volné přírodě, a vysvětli (napiš) proč.



















3 Zaznamej červeně na teploměru teplotu, kdy venku mrzne.



4 Popiš, jaké v zimě bývá počasí.

\_\_\_\_\_

\_\_\_\_\_

\_\_\_\_\_

\_\_\_\_\_





5 a Na obrázku zimního lesa jsou 3 nesmysly. Červeně je přeškrtni. Napiš, pod kterými čísly se skrývají a proč jsou nesmyslné



b Napiš, jak říkáme ptákům, kteří u nás zůstávají přes zimu:



c Dopiš k těmto ptákům první (rodové) jméno a označ je v obrázku číslicemi:



uhelníček



modřinka

6 Dopiš názvy ptáků označených na obrázku číslicemi 5 až 7:

5 P Ě     A

6 S T     Í K

7 V R     C



7 Kteří dva ptáci na obrázku k sobě patří jako samec a samice? Napiš jejich názvy a číslice.



### PRÁCE VE SKUPINĚ

Vyrobte jednoduché ptačí krmítko: Velkou borovou šišku potřete medem a obalte semínky. (Vhodné je slunečnicové, lněné, oves, proso, mák, řepka atd.) Krmítko zavěste na větev stromu.

### NÁMĚT NA POZOROVÁNÍ

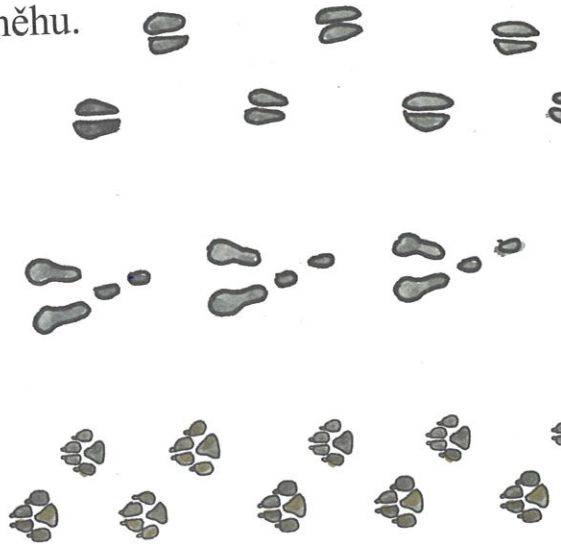
Zaznamenávejte si, kteří ptáci přilétají na krmítko. Najděte je v atlase ptáků a přečtěte si o nich.



# 5. ZIMA

## PŘÍRODA V ZIMĚ

8 Spoj zvířata na obrázku s jejich stopami ve sněhu.



9 Doplň slova do textu. Obrázky ti napoví.



Lidé musí zvířeti v kruté zimě p..... Myslivci nosí do

ke k..... se....., s....., k..... a ž.....

10 Rozhodni, co je pravda. Vybarvi písmeno u správné odpovědi (ano/ne).	ano
V zimě kvete mnoho rostlin.	S
Zelené části rostlin nepřežijí nízké teploty.	O
Některé rostliny na podzim uhynou a vyrostou na jaře ze semen.	T
Jediný opadavý jehličnatý strom je jedle.	E
Některé rostliny přezimují v podzemní části – v kořenech nebo cibuli.	L
Na některých keřích v zimě zůstávají plody (šípky, trnky).	I

11 a Z vybarvených písmen v předešlém cvičení slož slovo a doplň do věty:

Zimu přečkávají ve svých úkrytech také někteří      .

b Živočicha, kterého jsi vyluštil(a), nakresli.



# 5. ZIMA

## ZIMNÍ SPORTY

1 Vybarvi stejnou barvou slova, která patří k sobě. Přemýšlej, proč tvoří dvojice

BOB

BRUSLE

SVAH

SJEZDOVKA

LYŽE

RYBNÍK

DRÁHA

SÁNĚ

2 Najdi cestu na sjezdovku – názvy zimních sportů vybarvi modře.



krasobruslení

plavání

tenis

g o l f	veslování		aerobik		
	f o t b a l	l y ž o v á n í	skoky na lyžích		
hokej					
sáňkování		k o š í k o v á	b o x	a t l e t i k a	
házená					
b o b o v á n í	b ě ž k o v á n í				



3 Prohlédni si obrázek a napiš, co není správně.



4 Napiš, který je oblíbený zimní sport.

5 Nakresli olympijské kruhy.



# JÁ TO HRAVĚ ZVLÁDNU 4

1 Vybarvi **modře** správné datum začátku zimy a **červeně** Štědrého dne.

24. 12.

6. 1.

21. 6.

21. 12.


26. 12.

23. 9.

2 Vybarvi pouze ty obrázky, které souvisejí se zimními sporty.



3 Vybarvi pouze ty obrázky živočichů kteří v zimě spí zimním spánkem.



4 Nakresli obrázky k těmto lidovým tradicím.



SVATÝ MIKULÁŠ



VÁNOCE



TŘI KRÁLOVÉ

5 Napiš, jak můžeš v zimě pomáhat zvířátkům v přírodě.

---

---

---

---

Jak ti šlo opakování?  
Vybarvi svůj domeček.

